




**TEMA:** Normas de tránsito (Señales preventivas, informativas y reglamentarias) derechos y deberes de peatones y conductores.

**Las señales de tránsito** son leyes o reglamentaciones que fueron creadas a fin de salvaguardar la vida e integridad de las personas. Estas normas se aplican a los peatones y también a los conductores, de manera que cada persona sepa cómo actuar para que no ocurran accidentes.

1. Observa la imagen comenta, completa la información y colorea.



Las señales son necesarias para evitar los \_\_\_\_\_.

El papá le está enseñando a la niña a cruzar la \_\_\_\_\_

pasando por la \_\_\_\_\_.

Las señales que aparecen en el dibujo son \_\_\_\_\_ y

\_\_\_\_\_.

## Clasificación de las Señales de Tránsito

### Señal de Prevención

\* Avisan sobre un posible peligro ubicado más adelante, de modo que se tenga tiempo de reaccionar según la naturaleza del mismo.

Tienen forma de rombo, color de fondo amarillo y las letras o gráficos en negro. Pueden tener un letrero accesorio en su parte inferior, en caso de necesidad de explicación adicional.

Ejemplo:



### Señal de Reglamentación

\* Expresan una regla de tránsito prohibiendo o permitiendo una acción.

Su fondo es blanco, los bordes rojos y las leyendas negras. Las excepciones son la señal de alto, que es un octógono rojo y letras blancas, y ceda el paso que tiene forma de un triángulo invertido.

Ejemplo:



### Señal de Información


\* Indican la presencia de lugares de interés ubicados en la cercanía, como aeropuertos, hospitales, estaciones de servicio, otros.

Su forma es rectangular y el color del fondo y de las leyendas puede variar. Pueden ser de identificación, información general o recomendación.

Ejemplo:



2. Observa la imagen interpreta y escribe lo que conoces de las señales de tránsito, utiliza la información de la parte de arriba para complementar y colorea.



---

---

---

---

---

---



---

---

---

---

3. Observa cada situación y une con una línea la señal de tránsito a la que corresponde.



4. Lee y relación las columnas según corresponda.

SEÑALES  
REGLAMENTARIA

SON DE COLOR AMARILLO.  
NOS ADVIERTEN SOBRE ALGÚN PELIGRO.



SEÑALES  
PREVENTIVAS

SON DE COLOR AZUL.  
NOS PROPORCIONAN DATOS.



SEÑALES  
INFORMATIVAS

SON DE COLOR ROJO Y BLANCO.  
NOS INDICAN LO QUE DEBEMOS HACER  
Y LO QUE ESTÁ PROHIBIDO.



5. Lee las afirmaciones y escribe V si es verdadera y F si es falsa.

Las señales de tránsito sirven para decorar las calles. \_\_\_\_\_

Las señales de tránsito nos ayudan a organizar el tráfico de vehículos. \_\_\_\_\_

Es importante respetar las señales de tránsito para evitar accidentes. \_\_\_\_\_

Los peatones no deben conocer las señales de tránsito. \_\_\_\_\_

6. Observa las señales, escriba a que grupo pertenecen y colorea.



\_\_\_\_\_



\_\_\_\_\_



\_\_\_\_\_



\_\_\_\_\_



\_\_\_\_\_



\_\_\_\_\_



\_\_\_\_\_



\_\_\_\_\_



\_\_\_\_\_




\_\_\_\_\_



\_\_\_\_\_



\_\_\_\_\_



\_\_\_\_\_




\_\_\_\_\_



\_\_\_\_\_

7. Observa la imagen y colorea en donde los niños están pasando la calle de forma correcta. Luego lee y colorea lo que debes tener en cuenta siempre al caminar.

No debemos arriesgar nuestras vidas, ni la de los demás. Los **conductores** deben respetar las señales de tránsito y los **peatones** debemos cumplir las normas de seguridad.



Al caminar siempre debes tener en cuenta lo siguiente:

Pasar cuando el semáforo este en verde.


Cruzar sólo por la zona peatonal.

No me entretendré jugando en las calles, porque me expongo a un accidente.


Mirar a la derecha y a la izquierda.

Caminar por la acera

8. Observa las siguientes situaciones en el cruce peatonal y relaciona con una línea según corresponda.



Juan y su mamá esperan que el semáforo este en rojo para cruzar la vía por las líneas peatonales.



Tania cruzó corriendo la vía porque el semáforo cambiaría a verde.



El semáforo está en rojo y un vehículo se estaciono en las líneas peatonales.

9. Lee y completa las oraciones con las palabras del cuadro.

Educación vial    conductor    pasajero    peatón    avenida    acera  
accidentes de tránsito

- a. Por la \_\_\_\_\_ caminan los peatones.
- b. \_\_\_\_\_ es el conjunto de normas y acciones que buscan desarrollar en las personas para evitar \_\_\_\_\_
- c. El \_\_\_\_\_ es el que maneja un vehículo.
- d. Persona que camina por la acera es el \_\_\_\_\_
- e. Los carros pasan por la \_\_\_\_\_
- f. El \_\_\_\_\_ es la persona que utiliza un vehículo.

## PREGUNTAS POR COMPETENCIA

10. La familia Duran salió de viaje y en el camino quieren comer, necesitan encontrar un restaurante, es correcto afirmar que la señal que están buscando es.



- A. preventiva
- B. informativa
- C. reglamentaria
- D. transitoria

## ENLACES RELACIONADOS

<https://www.youtube.com/watch?v=L-XN2xxyHoU&t=433s>

[https://www.youtube.com/watch?v=l\\_gizrW7adQ](https://www.youtube.com/watch?v=l_gizrW7adQ)

<https://www.youtube.com/watch?v=XyHdFT1OQr4>

Señor padre de familia:

Firme este taller sólo cuando compruebe que ha sido desarrollado totalmente

\_\_\_\_\_ Fecha: \_\_\_\_\_